

Leisten, Profile und Zubehör

Abschluss mit System für alle Bodenbeläge

www.bitto-ag.de



bitto^{ag}
effektiv arbeiten





INHALTSVERZEICHNIS

LEISTEN

Kernsockelleisten	6
Systemsockelleisten / Hohlkehlleiste	10
Weichsockelleisten	16
MDF-Sockelleisten	17
Holzleisten	20
Flexible Sockelleisten	22
Zubehör	24

PROFILE

Übergangprofile	32
Laminat- / Parkettprofile	34
Treppenkanten / Winkelprofile	35
Estrichwinkel / Dehnungsfugenprofile	39
PVC-Treppenkanten	40
Abschlussprofile	41
Treppenläuferstangen	43
Zubehör	44

SONSTIGES

bito Kataloge	46
bito Standorte und Depots	47

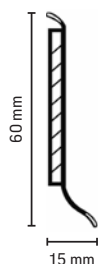




LEISTEN

BL 01 bito Kernsockelleiste BSL 60

Kernsockelleiste | Für alle Bodenbeläge



effektiv arbeiten mit:

- bito Tac Premium TA 161
- bito Tac Extrem TA 162
- bito Tac Heißklebestick TA 121

Produktvorteile:





- kunststoffummantelter HDF-Kern mit flexiblen Lippen zu Wand und Boden
- robuste Oberfläche
- große Flexibilität der Sockelleiste
- mit der Stanze fugenlose Außen- und passgenaue Innenecken

Einsatzbereiche:

Für einen sauberen Boden-/Wandabschluss.

Höhe: 60 mm

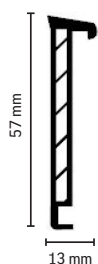
Länge: 515 cm

Farbe	Artikel-Nr.
 Weiß	1089391 ✓
 Grau	1089462 ✓
 Lichtgrau	1089463 ✓
 Buche	1089466 ✓

✓ lagernd im Zentrallager

BL 02 bito Teppichsockelleiste BTSL 60

Kernsockelleiste | Zum Einkleben von textilen Belägen



effektiv arbeiten mit:

- bito Tac Standard TA 160
- bito Tac Extrem TA 162
- bito Tac Heißklebestick TA 121

Produktvorteile:

- selbstklebende Befestigung von Teppichstreifen
- kunststoffummantelter HDF-Kern
- große Flexibilität der Sockelleiste
- integrierter Kabelkanal
- mit der Stanze fugenlose Außen- und passgenaue Innenecken

Einsatzbereiche:

Für einen sauberen Boden-/Wandabschluss.

Höhe: 57 mm

Tiefe: 13 mm

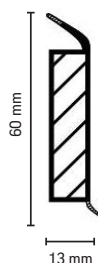

Länge: 515 cm

Farbe	Artikel-Nr.
 Weiß	1089392 ✓

✓ lagernd im Zentrallager

BL 03 bito Designsockelleiste BDSL 60

Kernsockelleiste | Für alle Bodenbeläge, speziell für Designbeläge



effektiv arbeiten mit:

- bito Tac Heißklebestick TA 121
- bito Bond BB 009

Produktvorteile:




- Dekore passend zur Designbelagskollektion
- kunststoffummantelter HDF-Kern mit flexiblen Lippen zu Wand und Boden
- robuste Oberfläche
- große Flexibilität der Sockelleiste
- mit der Stanze fugenlose Außen- und passgenaue Innenecken, sowie saubere Enden ohne zusätzliche Formteile

Einsatzbereiche:

Für einen sauberen Boden-/Wandabschluss.

Höhe: 60 mm

Länge: 250 cm

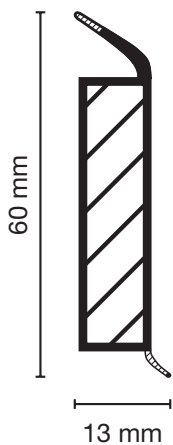
Farbe	Artikel-Nr.
 W 322 Wildeiche	1089279 ✓
 0117 Weiß	1089281 ✓
 W 323 Ahorn	1089287 ✓

✓ lagernd im Zentrallager

Design trifft Qualität

Für jeden Anspruch das richtige Dekor

- 1 VE = 10 x 2,5 m, auch im Anbruch*
- HDF-Kern, ummantelt mit dem chlorfreien Polyblend auf Basis PP/TPE, mit flexibler Weichlippe oben und unten
- die Profilenenden können ohne zusätzliche Formteile mit der Sockelleistenstanze aus dem Profil gebildet werden



* Mit Aufschlag.

BL 03 Dekore passend zur bitolon Design Look | Trend:

Farbe	Artikel-Nr.
Limed Grey Wood	3040323 ✓
Pinie Blond	3040324 ✓
Denim Oak	3040325 ✓
Vintage Desert	3040326 ✓
Nordic Ash	3040327 ✓
Pinie Weiß	3040328 ✓

Farbe	Artikel-Nr.
Nussbaum amerikanisch	3040329 ✓
Eiche hell	3040330 ✓
Nussbaum hell	3040331 ✓
Wetterholz	3040332 ✓
Limed Oak Medium	3040333 ✓
Dusky Pine	3040334 ✓

✓ lagernd im Zentrallager



BL 76 bito Cubuleiste flex BCL 60 | 80 | 100 weiß

Die Cubuleiste für alle Bodenbelagsarten

HDF - Kern, ummantelt mit chlorfreiem Polyblend auf Basis PP/TPE, mit flexibler Weichlippe oben und unten.

Mit ihren optischen und praktischen Eigenschaften ist die neue Kernsockelleiste BL 76 bito Cubuleiste flex BCL 60 | 80 | 100 weiß im Vergleich zur foliierten MDF-Leiste klar im Vorteil. Ihr modernes Design passt in alle Wohnräume und zu sämtlichen Bodenbelagsarten.

Für die Bildung der Innen- und Außen-ecken sowie Profilabschlüsse sind keine zusätzlichen Formteile notwendig. Die weichen, flexiblen Wand- und Bodenlippen passen sich den Unebenheiten der jeweiligen Oberfläche an. So werden Schattenfugen verhindert und Nacharbeiten mit Silikon oder Acryl entfallen.



BL 77 bito Hamburger Stil 60 | 80 | 100 weiß

Die Kernsockelleiste für alle Bodenbelagsarten

Die Hamburger Stil ist in drei Höhen erhältlich: 60, 80 mm und 100 mm. Alle Ausführungen bestehen aus einem HDF-Kern, einer chlorfreien PP-Vollum-mantelung und flexiblen Weichlippen.

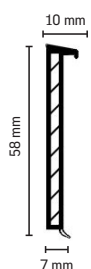
Die Hamburger Stil kombiniert erstmals den klassischen Stil der Hamburger oder Berliner Leiste mit den hervorragenden Produkt- und Verarbeitungseigenschaften einer Kernsockelleiste.

Für die Bildung der Innen- und Außen-ecken sowie Profilabschlüsse sind keine zusätzlichen Formteile notwendig. Die weichen, flexiblen Wand- und Bodenlippen passen sich den Unebenheiten der jeweiligen Oberfläche an.



BL 04 bito Design Einklebeleiste BDEL 60

Kernsockelleiste | Zum Einkleben speziell von Designbelägen



Produktvorteile:





- zum Einkleben von Belagsstreifen zur dekor-gleichen Fortführung des Bodenbelages
- optisches Highlight
- kunststoffummantelter HDF-Kern mit dezenter, flexibler Lippe zum Boden
- große Flexibilität der Sockelleiste
- mit der Stanze fugenlose Außen- und passgenaue Innenecken

Einsatzbereiche:

Für einen sauberen Boden-/Wandabschluss.

Höhe: 58 mm

Länge: 515 cm

Farbe	Artikel-Nr.
 Weiß	1089505 ✓
 Sand	1089509 ✓
 Silber	1089510 ✓
 Edelstahl	1089511 ✓

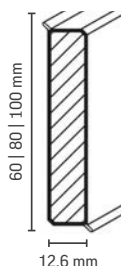
✓ lagernd im Zentrallager

effektiv arbeiten mit:

- bito Tac Premium TA 161
- bito Tac Extrem TA 162
- bito Tac Heißklebestick TA 121

BL 76 bito Cubuleiste flex BCL 60 | 80 | 100 weiß

Kernsockelleiste | Für alle Bodenbeläge



Produktvorteile:

- modernes, schlichtes Erscheinungsbild
- kunststoffummantelter HDF-Kern mit flexiblen Lippen zu Wand und Boden
- robuste Oberfläche
- mit der Stanze fugenlose Außen- und passgenaue Innenecken, sowie saubere Enden ohne zusätzliche Formteile
- Lieferung mit aufkaschierter Schutzfolie, die nach der Montage zur Endabnahme abgezogen wird

Einsatzbereiche:

Für einen sauberen Boden-/Wandabschluss.

Länge: 250 cm

Maße	Artikel-Nr.
12,6 x 60 mm	1089690 ✓
12,6 x 80 mm	1089691 ✓
12,6 x 100 mm	1089692 ✓

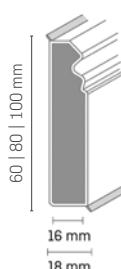
✓ lagernd im Zentrallager

effektiv arbeiten mit:

- bito Tac Heißklebestick TA 121
- bito Bond BB 009

BL 77 bito Hamburger Stil 60 | 80 | 100 weiß

Kernsockelleiste | Für alle Bodenbeläge



Produktvorteile:

- elastische Weichlippen
- einfache Montage
- robust durch Ummantelung
- chlorfrei
- Bildung der Innen- und Außenecke sowie Profilabschluss mit der Kerbstanze - keine zusätzlichen Formteile notwendig

Einsatzbereiche:

Für einen sauberen Boden-/Wandabschluss.

Länge: 250 cm

Maße	Artikel-Nr.
16 x 60 mm	2252880 ✓
16 x 80 mm	3000916 ✓
16 x 100 mm	3000917 ✓

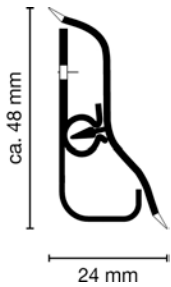
✓ lagernd im Zentrallager

effektiv arbeiten mit:

- bito Tac Heißklebestick TA 121
- bito Bond BB 009


BL 24 bito Dekorprofil DP 48

Systemsockelleiste speziell für
Laminatböden, Hartbeläge und
elastische Beläge



- bestehend aus BL 24 bito Dekorprofil DP 48 und BL 25 bito Grundprofil GP 20 aus chlorfreiem Polyblend auf Basis Polystyrol (PS) bzw. Polypropylen (PP)

- sauberer Boden- und Wandabschluss dank flexibler Weichlippen oben und unten
- zwei große Kabelkanäle
- unsichtbare einfache Befestigung

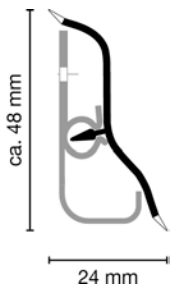


Bestehend aus dem BL 24 bito Dekorprofil DP 48
(1 VE = 20 x 2,5 m, auch im Anbruch*)

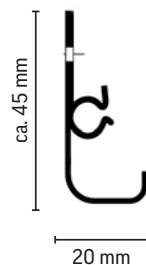
und dem BL 25 bito Grundprofil GP 20
(1 VE = 20 x 2,5 m, auch im Anbruch*)

Zubehör

(1 VE = 10 Stück, auf Anfrage auch als SB-Verpackung erhältlich)



TCF
totally
chlorinefree




Innenecke 90°
SB = 5 x 4 Stück




Außenecke 90°
SB = 5 x 2 Stück

Farben



1089393
Weiß



1089258
Eiche



1089262
Buche hell

* Mit Aufschlag

** Folgende Farben sind verfügbar: Eiche, Buche hell, weiß

Innenecke / Außenecke 135° **

SB = 1 x AE + 1 IE



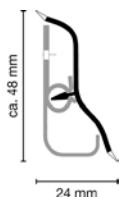
**Endkappe
links / rechts**
SB = 5 x 1 Paar



**Verbinder mit Kabe-
laustritt**
SB = 5 x 4 Stück

BL 24 bito Dekorprofil DP 48

Systemprofil | Für Laminat und Hartbeläge



Produktvorteile:

- aus Kunststoff mit großem Kabelkanal
- unsichtbare Klickbefestigung auf dem Grundprofil ermöglicht eine schnelle Kabelverlegung auch im Nachhinein
- flexible Lippen zu Wand und Boden




Einsatzbereiche:

Für einen sauberen Boden-/Wandabschluss.

Höhe: ca. 48 mm

Tiefe: 24 mm

Länge: 250 cm

Farbe	Artikel-Nr.
 Weiß	1089393 ✓
 Eiche	1089258 ✓
 Buche hell	1089262 ✓

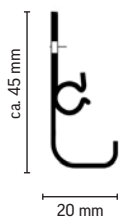
✓ lagernd im Zentrallager

effektiv arbeiten mit:

- BL 25 bito Grundprofil
- BL 26 bito Zubehörteile

BL 25 bito Grundprofil GP 20

Systemprofil | Zum Befestigen an der Wand



Produktvorteile:

- großer Kabelkanal
- unsichtbare Befestigung

Einsatzbereiche:

Grundlage für das Dekorprofil DP 48.

Höhe: ca. 45 mm

Tiefe: 20 mm

Länge: 250 cm

Länge	Artikel-Nr.
2,50 lfm	1089394 ✓

✓ lagernd im Zentrallager

effektiv arbeiten mit:

- bito Tac Heißklebestick TA 121
- Dübel und Schrauben
- bito Bond BB 009

BL 26 bito Außenecke SL 48

Außenecke | Passend zu BL 24









Produktvorteile:

- für einen sauberen Übergang bei Wandaußen-ecken

Einsatzbereiche:

Außenecke für BL 24 bito Dekorprofil DP 48.

Erhältlich per Stück!

Farbe	Artikel-Nr.
 Weiß 90°	1089297 ✓
 Weiß 135°	1089296 ✓
 Eiche 90°	1088736 ✓
 Eiche 135°	1088744 ✓
 Buche hell 90°	1088740 ✓
 Buche hell 135°	1088748 ✓

✓ lagernd im Zentrallager

effektiv arbeiten mit:

- BL 24 bito Dekorprofil DP 48
- weiteren BL 26 Zubehörteilen

BL 26 bito Innenecke SL 48

Innenecke | Passend zu BL 24



effektiv arbeiten mit:

- BL 24 bito Dekorprofil DP 48
- weiteren BL 26 Zubehörteilen

Produktvorteile:

- für einen sauberen Übergang bei Wandinnenecken

Einsatzbereiche:

Innenecke für BL 24 bito Dekorprofil DP 48.

Erhältlich per Stück!

Farbe	Artikel-Nr.
Weiß 90°	1089299 ✓
Weiß 135°	1089298 ✓
Eiche 90°	1088752 ✓
Eiche 135°	1088760 ✓
Buche hell 90°	1088756 ✓
Buche hell 135°	1088764 ✓

✓ lagernd im Zentrallager

BL 26 bito Endkappe SL 48

Endkappe | Passend zu BL 24



effektiv arbeiten mit:

- BL 24 bito Dekorprofil DP 48
- weiteren BL 26 Zubehörteilen

Produktvorteile:

- für einen sauberen Abschluss z.B. an Türen

Einsatzbereiche:

Endkappe für BL 24 bito Dekorprofil DP 48.

Erhältlich per Stück!

Farbe	Artikel-Nr.
Weiß rechts	1089369 ✓
Weiß links	1089368 ✓
Eiche rechts	1088768 ✓
Eiche links	1088776 ✓
Buche hell rechts	1088772 ✓
Buche hell links	1088780 ✓

✓ lagernd im Zentrallager

BL 26 bito Stoßverbinder SL 48

Verbinder | Passend zu BL 24



effektiv arbeiten mit:

- BL 24 bito Dekorprofil DP 48
- weiteren BL 26 Zubehörteilen

Produktvorteile:

- für eine saubere Verbindung der einzelnen Segmente

Einsatzbereiche:

Verbinder für BL 24 bito Dekorprofil DP 48.

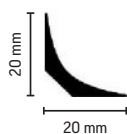
Erhältlich per Stück!

Farbe	Artikel-Nr.
Weiß	1089434 ✓
Eiche	1088784 ✓
Buche hell	1088788 ✓

✓ lagernd im Zentrallager

BP 63 bito PVC-Hohlkehlleiste 20/20 R

Hohlkehlleiste | Für Hartbeläge



Produktvorteile:

- hohe Flexibilität und Elastizität
- hohe Funktionalität: Bildung einer Bodenwanne
- 100% feuchtigkeitsbeständig

Einsatzbereiche:

Für eine saubere Vorformung des Boden- / Wandanschlusses bei wandseitig hochgezogenen Bodenbelägen.

Höhe: 20 mm

Tiefe: 20 mm

Länge: 500 cm

effektiv arbeiten mit:

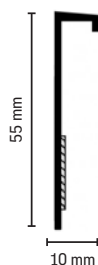
- bito Bond BB 009

Farbe	Artikel-Nr.
Schwarz	1081430 ✓

✓ lagernd im Zentrallager

BL 10 bito Teppich-Einklebeleiste TLE 55

Weichsockelleiste | Für Teppichstreifen



Produktvorteile:

- für die selbstklebende Befestigung von Teppichstreifen
- aus Kunststoff mit elastischem Dach

Einsatzbereiche:

Für einen sauberen Boden-/Wandabschluss.

Höhe: 55 mm

Dach: 10 mm

Länge: 400 cm

effektiv arbeiten mit:

- bito Tac Standard TA 160
- bito Tac Premium TA 161
- bito Bond BB 009

Farbe	Artikel-Nr.
Weiß	1089669 ✓

✓ lagernd im Zentrallager

BL 40 bito Befestigungsschiene mit LED Schacht | 2,4 m

Systemprofil | Für Bodenabschluss



effektiv arbeiten mit:

- BL 41 bito LED-System
- BL 74 bito Sockelleiste kubisch massiv
- bito Bond BB 009
- Dübel und Schrauben
- bito Tac Heißklebestick TA 121

Produktvorteile:

- höchste Flexibilität - verwendbar für jede Sockelleiste bis 90 mm Höhe mit Clipnut
- verschiedene LED-Streifen einklebbar
- Schiene kann einfach auf Gehrung geschnitten werden
- anstelle von LED können auch Kabel im Schacht verlegt werden
- perfekte Wärmeableitung durch Einsatz von Aluminium
- durch spezielle Lochung in den Schienen einfaches Kleben möglich

Einsatzbereiche:

Dekoratives Beleuchtungssystem für den Bodenabschluss.

Länge: 240 cm

Artikel-Nr.*

1087023 ✓

✓ lagernd im Zentrallager

BL 41 bito LED-System 4,8 W für BL 40 Befestigungsschiene mit LED Schacht | 5 m

Systemprofil | Für Bodenabschluss



effektiv arbeiten mit:

- BL 40 bito Befestigungsschiene mit LED Schacht

Produktvorteile:

- LED Streifen 5 Meter
- Trafo und Dimmer
- 4,8 Watt
- 12 V
- 300 LEDs

Einsatzbereiche:

Beleuchtungssystem für BL 40 bito Befestigungsschiene mit LED Schacht.

Länge: 500 cm

Artikel-Nr.*

1087024 ✓

✓ lagernd im Zentrallager

BL 40 / 41 bito LED-System

Leitstrahlen für Zuhause

Wer hätte sich nicht schon oft gewünscht, in der Nacht nicht im Dunkeln zu tappen ohne die komplette Beleuchtung einschalten zu müssen, um sich schnell noch ein kühles Bier aus dem Kühlschrank zu holen. Hier wäre doch eine dezente, dimmbare Beleuchtung, die den Boden zart beleuchtet, eine geniale Sache.

Eine gelungene Kombination aus Befestigungsschiene und LED-Schacht zeigt wie es gehen kann. Dabei kann jede Leiste bis 90 mm Höhe, die mit einer Clipnut ausgestattet ist, aufgesteckt werden. Das macht das System unglaublich flexibel.

Zudem können entweder LED-Streifen in verschiedenen Watt-Stärken, Lichtfarben oder aber auch einfache Kabel im Schacht verlegt werden. Und die Konstruktion aus Aluminium macht es entstehender Wärme leicht, behutsam das System zu verlassen.



MONTAGE



Schritt 1



Schritt 2



Schritt 3



Schritt 4



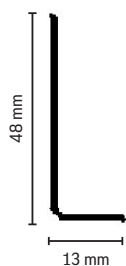
Schritt 5

VORTEILE

- Kombination aus Befestigungsschiene und LED-Schacht
- Höchste Flexibilität - verwendbar für jede Sockelleiste bis 90 mm Höhe mit Clipnut. Verschiedene LED-Streifen einklebbar
- Die Schiene kann einfach auf Gehrung geschnitten werden, für die Sockelleiste darüber kann ein Kunststoffeck verwendet werden
- Anstelle von LED können auch Kabel im Schacht verlegt werden
- Perfekte Wärmeableitung durch Einsatz von Aluminium
- Betonung der Holzmaserung bei gebürsteten Böden durch bodennahen Einsatz der LED
- Auch als Notbeleuchtung bei Nacht einsetzbar
- Durch spezielle Lochung in den Schienen einfaches Kleben möglich

BL 07 bito Weichsockelleiste WL 50

Weichsockelleiste | Für alle Bodenbeläge



effektiv arbeiten mit:

- bito Tac Standard TA 160
- bito Tac Premium TA 161
- bito Bond BB 009

Produktvorteile:

- gute Formbarkeit und perfektes Aufsitzen
- perfekte Überdeckung auch bei schwierigen Wänden
- 100% feuchtigkeitsbeständig
- aus elastischem Kunststoff
- einfache und schnelle Montage








Einsatzbereiche:

Für einen sauberen Boden-/Wandabschluss.

Höhe: 48 mm

Nase: 13 mm

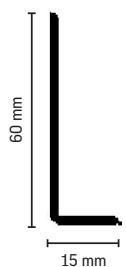

Rollenlänge: 50 m

Farbe	Artikel-Nr.
 Schwarz	1089808 ✓
 Weiß	1089851 ✓
 Dunkelgrau	1089852 ✓
 Grau	1089853 ✓
 Hellgrau	1089854 ✓
 Beige	1089855 ✓
 Buche	1089857 ✓

✓ lagernd im Zentrallager

BL 08 bito Weichsockelleiste WL 60

Weichsockelleiste | Für alle Bodenbeläge



effektiv arbeiten mit:

- bito Tac Standard TA 160
- bito Tac Premium TA 161
- bito Bond BB 009

Produktvorteile:

- gute Formbarkeit und perfektes Aufsitzen
- perfekte Überdeckung auch bei schwierigen Wänden
- 100% feuchtigkeitsbeständig
- aus elastischem Kunststoff
- einfache und schnelle Montage

Einsatzbereiche:

Für einen sauberen Boden-/Wandabschluss.

Höhe: 60 mm

Nase: 15 mm


Rollenlänge: 50 m

Farbe	Artikel-Nr.
 Schwarz	1089810 ✓
 Dunkelgrau	1089862 ✓

✓ lagernd im Zentrallager

BL 70 bito MDF-Sockelleiste kubisch foliert

MDF-Sockelleiste | Für viele Bodenbeläge, speziell für bito Klick Laminatböden



effektiv arbeiten mit:

- BL 28 bito Eckenstäbchen
- bito Tac Heißklebestick TA 121
- BP 15 bito fix all in one
- bito Tac Premium TA 161

Produktvorteile:

- farblich abgestimmt auf bito Klick Laminat BK 31 | BK 32 Standard sowie bito Klick Laminat BK 32 Premium WR
- Dekorgleichheit zu BP 15 bito fix all in one und BL 28 Eckenstäbchen
- vielfältige Montagemöglichkeiten

Einsatzbereiche:

Für einen sauberen Boden-/Wandabschluss.

Maße: 19 x 58 mm

Länge: 240 cm

Unsere Empfehlung zur

bito Klick Laminat BK 31 | BK 32 Standard & bito Klick Laminat BK 32 Premium WR



Farbe	Artikel-Nr.
Standard Buche 3-Stab	3058761 ✓
Standard Eiche graubraun	3058762 ✓
Standard Eiche beige	3058763 ✓
Standard Eiche hellgrau	3058764 ✓
Standard Eiche naturgelb	3058765 ✓
Standard Eiche braun / braungrau BK 31 / 32	3058766 ✓


Farbe	Artikel-Nr.
Standard / Premium WR Eiche beige dunkel	3058767 ✓
Standard Eiche braun BK 32	3058768 ✓
Standard Eiche gebürstet graubraun	3058769 ✓
Premium WR Eiche greige hell	3058771 ✓
Premium WR Eiche rustikal beige	3058772 ✓
Premium WR Eiche naturgrau	3058773 ✓

Farbe	Artikel-Nr.
Premium WR Ölschiefer	3058774 ✓
Premium WR Sichtestrich hell	3058775 ✓
Premium WR Granit weiß	3058776 ✓
Premium WR Zementestrich taupe	3058777 ✓

✓ lagernd im Zentrallager

BL 71 bito MDF-Sockelleiste kubisch weiß foliert

MDF-Sockelleiste | Für alle Bodenbeläge



effektiv arbeiten mit:

- BL 29 bito Leistenclip
- BL 28 bito Eckenstäbchen
- bito Tac Heißklebestick TA 121
- bito Tac Premium TA 161

Produktvorteile:

- modernes, schlichtes Erscheinungsbild
- optisches Highlight in Verbindung mit BL 28 Eckenstäbchen
- passend zu allen Bodenbelägen
- vielfältige Montagemöglichkeiten

Einsatzbereiche:

Für einen sauberen Boden-/Wandabschluss.

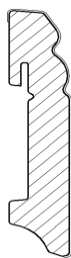
Länge: 240 cm

Maße	Artikel-Nr.
15 x 58 mm	1086911 ✓
19 x 70 mm	1080559 ✓
16 x 90 mm	1086912 ✓
19 x 120 mm	1086913 ✓

✓ lagernd im Zentrallager

BL 72 bito MDF-Sockelleiste Berliner Profil weiß foliert

MDF-Sockelleiste | Für alle Bodenbeläge



Produktvorteile:

- klassisches Design
- optisches Highlight in Verbindung mit BL 28 Eckenstäbchen
- passend zu allen Bodenbelägen
- vielfältige Montagemöglichkeiten

Einsatzbereiche:

Für einen sauberen Boden-/Wandabschluss.

Länge: 240 cm

effektiv arbeiten mit:

- BL 29 bito Leistenclip
- BL 28 bito Eckenstäbchen
- bito Tac Heißklebestick TA 121
- bito Tac Premium TA 161

Maße	Artikel-Nr.
18,5 x 60 mm	1086914 ✓
18 x 70 mm	1086915 ✓
18 x 90 mm	1086916 ✓
18 x 115 mm	1086917 ✓
19 x 140 mm	1086918 ✓

✓ lagernd im Zentrallager

BL 73 bito MDF-Sockelleiste kubisch furniert / ummantelt

MDF-Sockelleiste | Für viele Bodenbeläge, speziell für Parkett



Produktvorteile:

- mit Echtholz-Furnier
- fertig versiegelt
- modernes, schlichtes Erscheinungsbild
- vielfältige Montagemöglichkeiten




Einsatzbereiche:

Für einen sauberen Boden-/Wandabschluss.

Länge: 240 cm

effektiv arbeiten mit:

- BL 29 bito Leistenclip
- bito Tac Heißklebestick TA 121
- bito Tac Premium TA 161

Farbe	Artikel-Nr.
 Alu ummantelt 19 x 58 mm	1086919 ✓
 Furniert Buche lackiert 15 x 58 mm	1086920 ✓
 Furniert Eiche lackiert 15 x 58 mm	1086921 ✓

✓ lagernd im Zentrallager

BL 81 bito Sockelleiste kubisch PVC weiß foliert

Kunststoff-Sockelleiste | Für alle Bodenbeläge, speziell Nassbereich



Produktvorteile:

- wasserfester Träger - ideale Kombination für Vinyl- und LVT-Böden

Einsatzbereiche:

Für einen sauberen Boden-/Wandabschluss.

Maße: 50 x 15 mm

Länge: 240 cm

effektiv arbeiten mit:

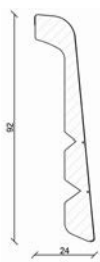
- bito Bond BB 009
- BL 29 bito Leistenclip

Farbe	Artikel-Nr.
 Weiß	3034048 ✓

✓ lagernd im Zentrallager

BL 80 bito MDF-Abdeckleiste weiß foliert

MDF-Sockelleiste | Für alle Bodenbeläge



Produktvorteile:

- ideal für Renovierungen - die alte Leiste muss nicht abgenommen werden (speziell für fest angeklebte Fliesensockel)
- kann an die zu überdeckende Leiste optimal angepasst werden durch Kürzen von Leisten-segmenten
- kürzbar auf 3 verschiedene Höhen

Einsatzbereiche:

Für einen sauberen Boden-/Wandabschluss.

Maße: 24 x 92 mm

Länge: 240 cm

Farbe	Artikel-Nr.
 Weiß	3034047 ✓

✓ lagernd im Zentrallager

effektiv arbeiten mit:

- bito Tac Heißklebestick TA 121
- bito Bond BB 009

MONTAGE



Schritt 1



Schritt 2



Schritt 3



Schritt 4

BL 28 bito Eckenstäbchen

Eckenstäbchen | Passend zu BL 70 | 71 | 72



effektiv arbeiten mit:

- bito Bond BB 009
- bito Tac Heißklebestick TA 121




Produktvorteile:

- optisches Highlight
- Dekorgleichheit zu BL 70 Laminatleiste und BP 15 bito fix all in one
- ersetzt das Schneiden auf Gehrung und vermeidet somit ungenaue Gehrungsschnitte für ein Höchstmaß an Perfektion
- simple Montage

Einsatzbereiche:

1 Artikel für 4 Anwendungen:

Außenecke, Innenecke, Abschluss und Verbindungsstück.

Farbe	Artikel-Nr.
 Weiß 6 Stück 18 x 18 x 62 mm	1086948 ✓
 Weiß 2 Stück 22 x 22 x 122 mm	1086949 ✓
 Weiß 6 Stück 22 x 22 x 62 mm	1086950 ✓

✓ lagernd im Zentrallager



Abschluss



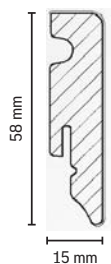
Außenecke



Innenecke

BL 74 bito Sockelleiste kubisch massiv

Sockelleiste | Für viele Bodenbeläge, speziell für Parkett






Produktvorteile:

- aus Massivholz
- fertig versiegelt
- modernes, schlichtes Erscheinungsbild
- vielfältige Montagemöglichkeiten

Einsatzbereiche:

Für einen sauberen Boden-/Wandabschluss.

Farbe	Artikel-Nr.
 Buche lackiert 15 x 58 x 2400 mm	1086958 ✓
 Eiche lackiert 15 x 58 x 2400 mm	1086959 ✓
 Eiche massiv roh 18 x 50 x 2000 mm	2256390 ✓

✓ lagernd im Zentrallager

effektiv arbeiten mit:

- BL 29 bito Leistenclip
- bito Tac Heißklebestick TA 121

BL 78 bito Sockelleiste Berliner Profil Fichte weiß lackiert | RAL 9016

Sockelleiste | Für alle Bodenbeläge



Produktvorteile:

- massives Weichholz
- endlackiert
- Befestigungszubehör erhältlich

Einsatzbereiche:

Für einen sauberen Boden-/Wandabschluss.

Länge: 240 cm

Maße	Artikel-Nr.
18 x 58 mm	3034041 ✓
18 x 70 mm	3034042 ✓
18 x 96 mm	3034043 ✓

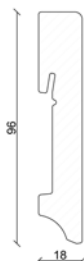
✓ lagernd im Zentrallager

effektiv arbeiten mit:

- BL 29 bito Leistenclip
- bito Tac Heißklebestick TA 121

BL 79 bito Sockelleiste Fichte kubisch weiß lackiert | RAL 9016

Sockelleiste | Für alle Bodenbeläge



Produktvorteile:

- massiver Träger
- klassisches Design
- vielfältige Montagemöglichkeiten
- endlackiert

Einsatzbereiche:

Für einen sauberen Boden-/Wandabschluss.

Länge: 240 cm

Maße	Artikel-Nr.
16 x 58 mm	3034044 ✓
18 x 70 mm	3034045 ✓
18 x 96 mm	3034046 ✓

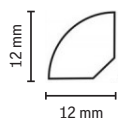
✓ lagernd im Zentrallager

effektiv arbeiten mit:

- BL 29 bito Leistenclip
- bito Tac Heißklebestick TA 121

BL 17 bito Viertelstab 12/12 roh | weiß

Holzleiste | Für alle Bodenbeläge



Produktvorteile:



- Viertelstab roh oder deckend weiß

Einsatzbereiche:

Zur Abdeckung von Boden-/Wandabschlüssen.

Deckfläche: Höhe 12 mm / Breite 12 mm

Länge: 200 cm

Farbe	Artikel-Nr.
 Roh	1089819 ✓
 Weiß	1089655 ✓

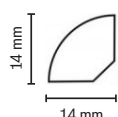
✓ lagernd im Zentrallager

effektiv arbeiten mit:

- bitool Stahlstifte
- bito Bond BB 009
- bito Tac Heißklebestick TA 121

BL 18 bito Viertelstab 14/14 roh | weiß

Holzleiste | Für alle Bodenbeläge



Produktvorteile:

- Viertelstab roh oder deckend weiß

Einsatzbereiche:

Zur Abdeckung von Boden-/Wandabschlüssen.

Deckfläche: Höhe 14 mm / Breite 14 mm

Länge: 200 cm

Farbe	Artikel-Nr.
 Roh	1089660 ✓
 Weiß	1089664 ✓

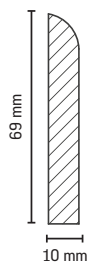

✓ lagernd im Zentrallager

effektiv arbeiten mit:

- bitool Stahlstifte
- bito Bond BB 009
- bito Tac Heißklebestick TA 121

BL 75 bito Flex Sockelleiste abgerundet weiß

Flexleiste | Für alle Bodenbeläge



effektiv arbeiten mit:

- bito Tac Premium TA 161
- bito Bond BB 009
- bito Tac Heißklebestick TA 121

Produktvorteile:

- sehr flexibel einsetzbar, an jeder Säule und um 90° biegsam
- sehr haltbar, reißt nicht, verbeult nicht
- umweltfreundlich, ungiftig und FCKW-frei
- saubere und glatte Oberfläche, zusätzliches Schleifen nicht notwendig

Einsatzbereiche:

Für einen sauberen Boden-/Wandabschluss.

Maße: 10 x 69 mm

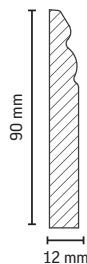
Länge: 480 cm

Farbe	Artikel-Nr.
Weiß	2021020 ✓

✓ lagernd im Zentrallager

BL 75 bito Flex Berliner Profil weiß

Flexleiste | Für alle Bodenbeläge



effektiv arbeiten mit:

- bito Tac Premium TA 161
- bito Bond BB 009
- bito Tac Heißklebestick TA 121

Produktvorteile:

- sehr flexibel einsetzbar, an jeder Säule und um 90° biegsam
- sehr haltbar, reißt nicht, verbeult nicht
- umweltfreundlich, ungiftig und FCKW-frei
- saubere und glatte Oberfläche, zusätzliches Schleifen nicht notwendig

Einsatzbereiche:

Für einen sauberen Boden-/Wandabschluss.

Maße: 12 x 90 mm

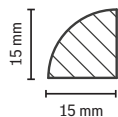
Länge: 480 cm

Farbe	Artikel-Nr.
Weiß	2021021 ✓

✓ lagernd im Zentrallager

BL 75 bito Flex Viertelstab weiß

Flexleiste | Für alle Bodenbeläge



effektiv arbeiten mit:

- bito Tac Premium TA 161
- bito Bond BB 009
- bito Tac Heißklebestick TA 121

Produktvorteile:

- sehr flexibel einsetzbar, an jeder Säule und um 90° biegsam
- sehr haltbar, reißt nicht, verbeult nicht
- umweltfreundlich, ungiftig und FCKW-frei
- saubere und glatte Oberfläche, zusätzliches Schleifen nicht notwendig

Einsatzbereiche:

Für einen sauberen Boden-/Wandabschluss.

Maße: 15 x 15 mm

Länge: 480 cm

Farbe	Artikel-Nr.
Weiß	2021022 ✓

✓ lagernd im Zentrallager

TECHNISCHE DATEN

- Wasseraufnahme: 0,002 %
- Temperaturbereich: -20°C bis +84°C
- Shorehärte: 55
- Dichte: 0,27 g/cm³
- Schrumpfung durch Temperatur: -0,27%



bito Flexleiste

Die biegbare Sockelleiste

Alexander der Große hat den Gordischen Knoten gelöst, indem er ihn mit dem Schwert mittendurch geschlagen hat. Mit dieser Leiste können Sie Knoten machen, die sich leicht von Hand wieder lösen lassen. Leiste und Knoten? Das passt normalerweise gar nicht zusammen!

Die bito Flexleiste besteht aus einem leichten, sehr biegsamen Kunststoff-Schaum, der wirklich jede Rundung problemlos nachformt und sich zur Not auch um ein 90° Eck zwingen läßt. Sie eignet sich für innen und außen und wird nur geklebt, sodass kein mühsames Schrauben und Nageln nötig ist. Abschließend kann sie einfach überstrichen werden.

VORTEILE

- umweltfreundlich, ungiftig, FCKW-frei
- hergestellt aus Regranulat, um weitere Abholzung zu verhindern
- flexibel genug, um an jeder Säule oder um jede Ecke montierbar zu sein
- sehr haltbar, reißt nicht, verbeult nicht
- UV- und wasserbeständig, daher auch geeignet für Badezimmer und Außenanwendungen
- Wasserbeständigkeit verhindert Quellen, Verbeulen und Verrotten
- beständig gegen Schädlinge
- sehr saubere, glatte Oberfläche, kein zusätzliches Schleifen notwendig
- kann mit bitolan Wetterschutzfarbe WS 741 bestrichen werden
- einfache Montage, kein Nageln nötig



Mit Leichtigkeit um's Eck

Die Leiste kann einfach um 90° gebogen werden, egal ob Innen- oder Außeneck.



bito Tac Heißklebepistole TA 122

Heißklebepistole | Zur schnellen Verklebung



effektiv arbeiten mit:

- bito Tac Heißklebestick TA 121

Produktvorteile:

- ergonomisch geformter Griff für ermüdungsfreies Arbeiten
- schlagfestes Gehäuse mit integriertem Ständer
- tropffreie Düse mit Silikonschutz
- regelbare Klebstofftemperatur
- einstellbare Klebemenge
- hochwertige Verarbeitung

Einsatzbereiche:

Zum effektiven Verarbeiten der bito Tac Heißklebesticks TA 121.

Temperatur: 140 - 230 °C

Artikel-Nr.

1073020 ✓

✓ lagernd im Zentrallager

bito Tac Heißklebesticks TA 121

Heißkleber | Zur schnellen Verklebung



effektiv arbeiten mit:

- bito Tac Heißklebepistole TA 122

Produktvorteile:

- geruchsarm
- fast transparent
- leichte Handhabung
- schnelle Verklebung, hot-tac
- vielseitig einsetzbar

Einsatzbereiche:

bito Tac Heißklebesticks TA 121 werden eingesetzt zum manuellen Verkleben von Pappe, Holz und Holzwerkstoffen, Leder, Geweben, verschiedenen Kunststoffen, sowie Aluminium und Stahl.

Gebindegröße: 5 kg

Stückzahl Klebesticks: ca. 66

Artikel-Nr.

1073022 ✓

✓ lagernd im Zentrallager

bitosil Color | Wood SI 31

Silikon | Zum Abdichten von Fugen



effektiv arbeiten mit:

- bitool Skelettpistole
- bito Glättmittelspray

Produktvorteile:

- optimierte Elastizitäts- und Haftungseigenschaften
- haftet auf vielen bauüblichen Materialien
- breite Farbpalette
- **auch in 7 Holzfarbtönen erhältlich**
- **Wunschfarbtöne ab 1 Kartusche möglich**

Einsatzbereiche:

Zur Abdichtung von Anschluss- und Differenzfugen an allen gängigen Bodenbelägen.

Gebindegröße: 310 ml

Produkte	Artikel-Nr.
bitosil Color SI 31 Standardfarbtöne	16 Farbtöne lagernd ✓
bitosil Color SI 31 nicht lagernde Farbtöne	1042161 ✓
bitosil Wood SI 31	7 Holzfarbtöne lagernd ✓

✓ lagernd im Zentrallager

bito Tac Standard TA 160

für Sockelleisten | Für gekettelte Teppichsockel auf Untergründen bis 1 mm Struktur



effektiv arbeiten mit:

- bitool Gummihammer

Produktvorteile:

- kein Nageln und Schrauben mehr
- keine Ablüftzeiten
- sehr hohe Anfangs- und Dauerklebekraft
- alterungsbeständig
- lösemittelfrei

Einsatzbereiche:

Zum Montieren von Teppichsockeln, eignet sich auf Untergründen wie z. B. Beton, Gips, Mauerwerk, Kunststoff und Tapeten (bis zu 1 mm Struktur).

Rollenmaß: 50-m-Rolle, 35 mm, 40 mm, 45 mm, 50 mm, 55 mm, 60 mm, 70 mm und 80 mm breit

100-m-Rolle, 50 mm breit

Innenkerndurchmesser: 76,5 mm

Lieferform	Rollenmaße	Artikel-Nr.
Rolle	50 mm x 50 m	1020436 ●
Rolle	50 mm x 100 m	1020437 ●
Rolle	35 mm x 50 m	1020460 ●
Rolle	40 mm x 50 m	1020461 ●
Rolle	45 mm x 50 m	1020462 ●
Rolle	55 mm x 50 m	1020457 ●
Rolle	60 mm x 50 m	1020453 ●
Rolle	70 mm x 50 m	1020458 ●
Rolle	80 mm x 50 m	1020459 ●

✓ lagernd im Zentrallager

● nicht lagernd, kurzfristig lieferbar

bito Tac Premium TA 161

für Sockelleisten | Für Kernsockelleisten auf Untergründen bis 1 mm Struktur



effektiv arbeiten mit:

- bitool Gummihammer

Produktvorteile:

- kein Nageln und Schrauben mehr
- keine Ablüftzeiten
- sehr hohe Anfangs- und Dauerklebekraft
- alterungsbeständig
- lösemittelfrei

Einsatzbereiche:

Besonders haftstarkes Klebeband zum Anbringen von dimensionsstabilen und flexiblen Kernsockelleisten.

Rollenmaß: 50-m-Rolle, 35 mm breit

Innenkerndurchmesser: 76,5 mm

Lieferform	Rollenmaße	Artikel-Nr.
Rolle	35 mm x 50 m	1020438 ✓

✓ lagernd im Zentrallager

bito Tac Extrem TA 162

für Sockelleisten | Für gekettelte Teppichsockel auf Untergründen bis 3 mm Struktur



effektiv arbeiten mit:

- bitool Gummihammer

Produktvorteile:

- kein Nageln und Schrauben mehr
- keine Ablüftzeiten
- sehr hohe Anfangs- und Dauerklebekraft
- alterungsbeständig
- lösemittelfrei

Einsatzbereiche:

Zum Montieren von Teppichsockeln; eignet sich auf Untergründen wie z. B. Beton, Gips, Mauerwerk, Holz, Kunststoff und Tapeten (bis zu 3 mm Struktur).

Rollenmaß: 50-m-Rolle, 50 mm breit

Innenkerndurchmesser: 76,5 mm

Lieferform	Rollenmaße	Artikel-Nr.
Rolle	50 mm x 50 m	1020439 ✓

✓ lagernd im Zentrallager

bito Bond BB 009

Kleber | Hochwertiger, weißer Montagekleber



effektiv arbeiten mit:

- bitool Skelettpistole
- bitool Vollschalenpistole 25 cm

Produktvorteile:

- sehr gut verarbeitbar
- nach Aushärtung dauerelastisch
- wasserfest und seewasserbeständig
- gleicht Unebenheiten und Materialspannungen aus
- sehr gute Haftung

Einsatzbereiche:

Spannungsfreie Strukturverklebung, z. B. zwischen Metallen, Kunststoffen und Harthölzern sowie Abdichtungs- und Klebeanwendungen in der Bauindustrie.

Gebindegröße: 290 ml / 470 g

Lieferform	Gebindegröße	Artikel-Nr.
Kartusche	290 ml	1042204 ✓

✓ lagernd im Zentrallager

pro casa objekt-montageklebstoff

Kleber | Anwendungsfertiger, haftstarker 1-K-Montagekleber



effektiv arbeiten mit:

- bitool Skelettpistole
- bitool Vollschalenpistole 25 cm

Produktvorteile:

- lösemittel- und silikonfrei, geruchsneutral
- mit wässrigen Systemen überstreichbar
- Anfangshaftung 50 kg/m² (vollflächig verklebt)
- ersetzt Nägel und Schrauben

Einsatzbereiche:

Für die Hartverklebung von Materialien rund um den Baubereich, wie z.B. Wandverkleidungen, Paneelen, Sockelleisten aus Holz und PVC, Dämm-, Deko- und Akustikplatten, Porenbeton, Spanplatten, Keramikfliesen und die Montage von Fensterbänken sowie Zierteilen aus PU-Hartschaum oder Polystyrol.

Gebindegröße: 310 ml

Lieferform	Gebindegröße	Artikel-Nr.
Kartusche	310 ml	1042205 ✓

✓ lagernd im Zentrallager

BL 30 bito Heizkörperrosette Kunststoff

Heizkörperrosette | Für alle Bodenbeläge



Produktvorteile:

- eine Heizkörperrosette für 3 verschiedene Rohrdurchmesser
- rückseitige Rillung zum Ausschneiden für einfache Anpassung

Einsatzbereiche:

Sauberer Boden- und Wandabschluss von Heizkörperrohren.

Durchmesser: 1/4 Zoll (15 mm),
3/8 Zoll (19 mm), 1/2 Zoll (22 mm)

Verpackungseinheit: 2 Stück

Farbe	Artikel-Nr.
Wei	1086954 ✓
Silber	1086955 ✓

✓ lagernd im Zentrallager

BL 30 bito Heizkörperrosette Echtholz

Heizkörperrosette | Für alle Bodenbeläge



Produktvorteile:

- aus Echtholz
- eine Heizkörperrosette für 4 verschiedene Rohrdurchmesser
- inkludierte Anpassungsringe

Einsatzbereiche:

Sauberer Boden- und Wandabschluss von Heizkörperrohren.

Durchmesser: 1/8 Zoll (12 mm),
1/4 Zoll (15 mm), 3/8 Zoll (19 mm),
1/2 Zoll (22 mm)

Verpackungseinheit: 1 Stück

Farbe	Artikel-Nr.
 Eiche	1086956 ✓
 Buche	1086957 ✓

✓ lagernd im Zentrallager

BL 30 bito Bohrschablone

Bohrschablone | Passend zu BL 29 bito Leistenclip



effektiv arbeiten mit:

- BL 29 bito Leistenclip

Produktvorteile:

- zwei verschiedene Höhen der Bohrlöcher

Einsatzbereiche:

- 18 mm Bohrlochhöhe für Leisten bis 80 mm Höhe
- 62 mm Bohrlochhöhe für Leisten ab 80 mm Höhe

Artikel-Nr.

1086953 ✓

✓ lagernd im Zentrallager

BL 30 bito Gehrungslade

Gehrungslade | Passend zu BL 70 | 71 | 72 | 73 | 74 | 78 | 79



effektiv arbeiten mit:

- bitool Säge

Produktvorteile:

- einfaches Schneiden von Leisten bis 85 mm Höhe
- praktische Klickvorrichtung innen verhindert Verrutschen der Leisten beim Sägen
- eingebaute Löcher erlauben ein Fixieren am Werk Tisch

Einsatzbereiche:

Zum Schneiden der Leisten auf Gehrung.

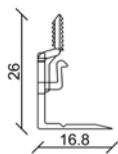
Artikel-Nr.

1086952 ✓

✓ lagernd im Zentrallager

BL 29 bito Leistenclip

Leistenclip | Passend zu BL 71 | 72 | 73 | 74 | 78 | 79



Produktvorteile:

- sichere, schnelle und unsichtbare Montage der Leisten
- einzigartige Verriegelungstechnik verhindert ein Anheben der Leiste
- mehrfache Montage und Demontage möglich
- Clip bei der Montage durch Langloch in der Höhe justierbar
- Anpassung auch an unregelmäßiges Mauerwerk möglich
- universell verwendbar für alle bito Leisten BL 71 | 72 | 73 | 74 | 78 | 79

Artikel-Nr.

1086951 ✓

✓ lagernd im Zentrallager

effektiv arbeiten mit:

- BL 30 bito Bohrschablone

Einsatzbereiche:

Zur Befestigung der Leisten.

Stückzahl: 30

MONTAGE

Für den optimalen Halt



Schritt 1




Schritt 2



Schritt 3




Schritt 4



Schritt 5



Schritt 6



Schritt 7



Schritt 8



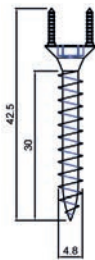
Anbringen der Bohrung für Leistenhöhen größer als 90 mm mittels BL 30 bito Bohrschablone



Anbringen der Bohrung für Leistenhöhen kleiner als 90 mm mittels BL 30 bito Bohrschablone

bito Leistennagel Clipholder CH 28

Leistennagel | Für alle Bodenbläge



Produktvorteile:

- ein Clip für sämtliche Leistenformen- und Materialien
- freie Wahl der Montagehöhe
- einfach zu montieren mit dem Schraubendreher oder Akkuschauber
- mehrmalige Montage und Demontage von Leisten und Clip möglich
- zum Patent angemeldet

Einsatzbereiche:

Zur Befestigung von Leisten.

Verpackungseinheit:

30 Schrauben und 30 Dübel

Artikel-Nr.

3034049 ✓

✓ lagernd im Zentrallager



bito Aquastop Dichtlippe für Profile selbstklebend

Dichtlippe | Für alle Bodenbläge



Produktvorteile:

- Dichtlippen sorgen für einen Feuchtigkeitsschutz der Dehnfugen
- Reduzierung der Schallübertragung vom Boden über die Leiste zur Wand
- aufklebbare Dichtlippen für alle Sockelleisten

Einsatzbereiche:

Für einen feuchtigkeitsabweisenden Abschluss.

Länge: 240 cm

Artikel-Nr.

3034050 ✓

✓ lagernd im Zentrallager

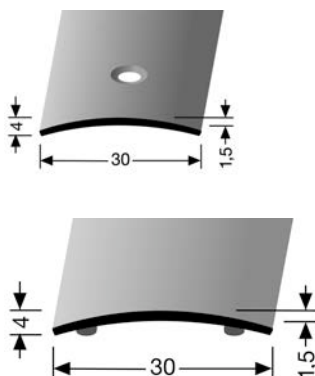




PROFILE

BP 01 bito Übergangprofil Alu 30 mm

Profil | Für alle Bodenbeläge



effektiv arbeiten mit:

- Dübel und Schrauben

Produktvorteile:

- gewölbte Übergangsschiene aus Aluminium
- selbstklebend oder gebohrt

Einsatzbereiche:

Für einen sauberen Übergang zwischen zwei Bodenbelägen.

Breite: 30 mm

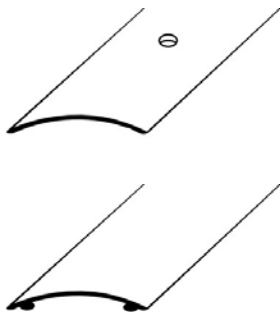
Farbe	Länge	Artikel-Nr.
Alu-Gold	1,00 m gebohrt	1087612 ✓
	2,70 m gebohrt	1087613 ✓
	1,00 m selbstklebend	1087614 ✓
	2,70 m selbstklebend	1087615 ✓
Alu-Sand	1,00 m gebohrt	1087616 ●
	2,70 m gebohrt	1087617 ●
	1,00 m selbstklebend	1087618 ✓
	2,70 m selbstklebend	1087619 ✓
Alu-Silber	1,00 m gebohrt	1087608 ✓
	2,70 m gebohrt	1087609 ✓
	1,00 m selbstklebend	1087610 ✓
	2,70 m selbstklebend	1087611 ✓

✓ lagernd im Zentrallager

● nicht lagernd, kurzfristig lieferbar

BP 01 bito Übergangprofil Edelstahl 30 mm poliert / gebürstet

Profil | Für alle Bodenbeläge



effektiv arbeiten mit:

- Dübel und Schrauben

Produktvorteile:

- gewölbte Übergangsschiene aus Edelstahl
- selbstklebend oder gebohrt

Einsatzbereiche:

Für einen sauberen Übergang zwischen zwei Bodenbelägen.

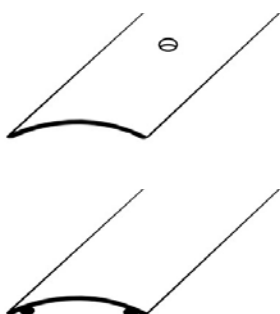
Breite: 30 mm

Farbe	Länge	Artikel-Nr.
Edelstahl poliert	1,00 m gebohrt	1087599 ●
	2,70 m gebohrt	1087600 ●
	1,00 m selbstklebend	1087602 ●
	2,70 m selbstklebend	1087603 ●
Edelstahl gebürstet	1,00 m gebohrt	1087604 ●
	2,70 m selbstklebend	1087607 ●

● nicht lagernd, kurzfristig lieferbar

BP 01 bito Übergangprofil Messing 30 mm poliert

Profil | Für alle Bodenbeläge



effektiv arbeiten mit:

- Dübel und Schrauben

Produktvorteile:

- gewölbte Übergangsschiene aus Edelstahl
- selbstklebend oder gebohrt

Einsatzbereiche:

Für einen sauberen Übergang zwischen zwei Bodenbelägen.

Breite: 30 mm


Farbe	Länge	Artikel-Nr.
Messing poliert	1,00 m gebohrt	1087594 ✓
	2,70 m gebohrt	1087595 ✓
Messing poliert	5,00 m gebohrt	1087596 ●
	1,00 m selbstklebend	1087597 ✓
	2,70 m selbstklebend	1087598 ✓

✓ lagernd im Zentrallager

● nicht lagernd, kurzfristig lieferbar

BP 03 bito Übergangprofil Alu 38 mm, 2 Rillen selbstklebend

Profil | Für alle Bodenbeläge



effektiv arbeiten mit:

- Dübel und Schrauben

Produktvorteile:

- Übergangprofil aus Aluminium mit 2 Zierrillen
- selbstklebend

Einsatzbereiche:

Für einen sauberen Übergang zwischen zwei Bodenbelägen.

Breite: 38 mm

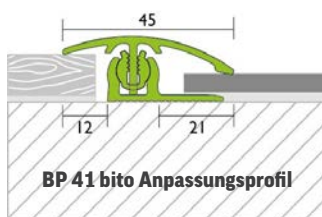
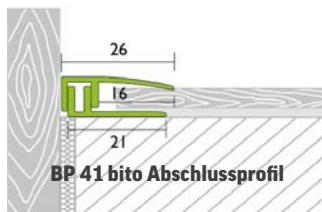
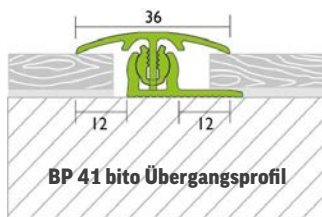
Farbe	Länge	Artikel-Nr.
Alu-Gold	1,00 m selbstklebend	1087638 ✓
	2,70 m selbstklebend	1087639 ●
Alu-Sand	1,00 m selbstklebend	1087640 ●
	2,70 m selbstklebend	1087641 ●
Alu-Silber	1,00 m selbstklebend	1087636 ✓
	2,70 m selbstklebend	1087637 ●

✓ lagernd im Zentrallager

● nicht lagernd, kurzfristig lieferbar

BP 41 bito Übergangprofil 7-18 mm | BP 41 bito Abschlussprofil 7-18 mm | BP 41 bito Anpassungsprofil 2-18 mm

Profil | Für Parkett- und Laminatbodenbeläge



effektiv arbeiten mit:

- Dübel und Schrauben

Produktvorteile:

- Höhe verstellbar
- leichte Montage

Einsatzbereiche:

Zur Überbrückung von verschiedenen Belägen, die unterschiedliche Höhen aufweisen.

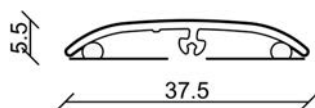
Breite: 36 mm

Artikel	Farbe	Länge	Artikel-Nr.
BP 41 Übergangprofil	Gold	0,9 m	1087759 ✓
	Alu-Gold	2,7 m	3039763 ✓
		Silber	0,9 m
	Alu-Silber	2,7 m	3039765 ✓
BP 41 Abschlussprofil	Gold	0,9 m	1085622 ✓
	Alu-Gold	2,7 m	1085623 ✓
		Silber	0,9 m
	Alu-Silber	2,7 m	1085621 ✓
BP 41 Anpassungsprofil	Gold	0,9 m	1085610 ✓
	Alu-Gold	2,7 m	1085611 ✓
		Silber	0,9 m
	Alu-Silber	2,7 m	3039730 ✓

✓ lagernd im Zentrallager

BP 15 bito fix all in one

Profil | Für alle Bodenbeläge, speziell für Laminatböden



effektiv arbeiten mit:

- werkseitig aufgebrachten Klebewülsten (ggf. unterstützend mit bito Bond BB 009)
- beliegenden Spezialdübeln

Produktvorteile:

- 1 Profil für 3 Anwendungen (Übergang, Höhenausgleich, Abschluss)
- 2 Befestigungsmöglichkeiten (Kleben / Dübeln)
- geeignet zum Einsatz auf Fußbodenheizungen
- erhältlich in 3 neutralen Metalloptiken

Einsatzbereiche:

Für einen sauberen Übergang zwischen zwei Bodenbelägen unterschiedlicher Höhe oder als Abschlussprofil.

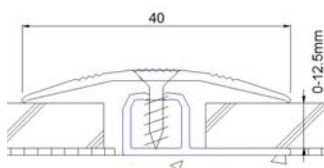
Breite: 37 mm

Farbe	Länge	Artikel-Nr.
Gold	90 cm	1086933 ✓
	270 cm	3039732 ✓
Silber	90 cm	1086934 ✓
	270 cm	3039731 ✓
Bronze	90 cm	1086935 ✓
	270 cm	3039733 ✓

✓ lagernd im Zentrallager

BP 16 bito combifix silber

Profil | Für alle Bodenbeläge



effektiv arbeiten mit:

- bito Bond BB 009
- Dübel und Schrauben

Produktvorteile:

- einfach und universell in der Anwendung
- flexibel in Höhe und Neigung verstellbar
- leicht an unterschiedliche Bodenhöhen anpassbar
- zwei Montagemöglichkeiten: bei der Bodenverlegung mittels Schiene oder nachträglich mittels Clips

Einsatzbereiche:

Für einen sauberen Übergang zwischen zwei Bodenbelägen unterschiedlicher Höhe.

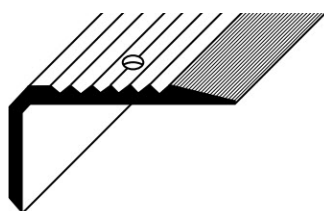
Breite: 40 mm

Länge	Artikel-Nr.
93 cm	1086936 ✓
270 cm	3039734 ✓

✓ lagernd im Zentrallager

BP 05 bito Treppenkante Berliner Profil Alu 42 x 23 mm, auf 0 auslaufend

Profil | Für alle Bodenbeläge



effektiv arbeiten mit:

- bito Bond BB 009
- Dübel und Schrauben

Produktvorteile:

- grobe Riffelung für hohe Rutsicherheit
- auf 0 auslaufend, das Profil kann nachträglich montiert werden
- individueller Zuschnitt möglich mit kurzer Lieferzeit






Einsatzbereiche:

Für eine saubere und stabile Treppenkante.

Trittfläche: 42 mm auf 0 auslaufend

Nase: 23 mm

Länge: 5,03 lfm

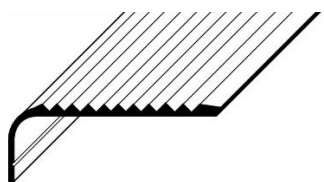
Farbe	Artikel-Nr.
 Alu-Gold	1087664 ●
 Alu-Natur	1087658 ●
 Alu-Silber	1087660 ●
 Alu-Edelstahl	1087662 ●
 Alu-Sand	1087666 ●

gebohrt / ungebohrt, Zuschnitt möglich, Lieferzeit erfragen

● nicht lagernd, kurzfristig lieferbar

BP 06 bito Treppenkante Neuberliner Profil Aluminium 40 x 15 x 2,6 mm

Profil | Für alle Bodenbeläge



effektiv arbeiten mit:

- bito Bond BB 009
- Dübel und Schrauben

Produktvorteile:

- grobe Riffelung für hohe Rutsicherheit
- zum Gegenscheiden
- gerundeter Winkel
- individueller Zuschnitt möglich mit kurzer Lieferzeit






Einsatzbereiche:

Für eine saubere und stabile Treppenkante.

Trittfläche: 40 mm

Nase: 15 mm

Länge: 5,03 lfm

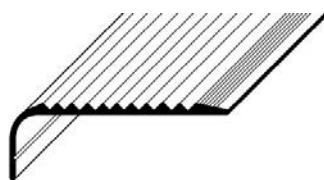
Farbe	Artikel-Nr.
 Alu-Gold	1087670 ●
 Alu-Natur	1087668 ●
 Alu-Silber	1087669 ●
 Messing poliert	1087671 ●
 Messing unpoliert	1087672 ●

gebohrt / ungebohrt, Zuschnitt möglich, Lieferzeit erfragen

● nicht lagernd, kurzfristig lieferbar

BP 07 bito Treppenkante Neuberliner Profil Aluminium 43 x 15 mm, auf 0 auslaufend

Profil | Für alle Bodenbeläge



effektiv arbeiten mit:

- bito Bond BB 009
- Dübel und Schrauben

Produktvorteile:

- grobe Riffelung für hohe Rutsicherheit
- auf 0 auslaufend, das Profil kann nachträglich montiert werden
- gerundeter Winkel
- individueller Zuschnitt möglich mit kurzer Lieferzeit




Einsatzbereiche:

Für eine saubere und stabile Treppenkante.

Trittfläche: 43 mm auf 0 auslaufend

Nase: 15 mm

Länge: 5,03 lfm

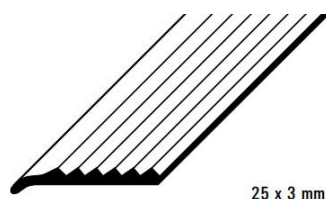
Farbe	Artikel-Nr.
 Alu-Gold	1087675 ●
 Alu-Natur	1087673 ●
 Alu-Silber	1087674 ●

gebohrt / ungebohrt, Zuschnitt möglich, Lieferzeit erfragen

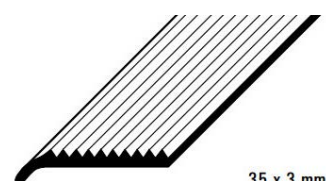
● nicht lagernd, kurzfristig lieferbar

BP 08 bito Treppenkante Altberliner Profil Messing massiv poliert / unpoliert

Profil | Für alle Bodenbeläge



25 x 3 mm



35 x 3 mm

effektiv arbeiten mit:

- bito Bond BB 009
- Dübel und Schrauben



Produktvorteile:

- grobe Riffelung für hohe Rutsicherheit
- zum Gegenschneiden
- gerundeter Winkel
- individueller Zuschnitt möglich mit kurzer Lieferzeit

Einsatzbereiche:

Für eine saubere und stabile Treppenkante.

Länge: 5,03 lfm

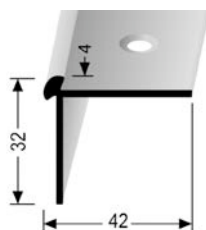
Farbe	Größe	Artikel-Nr.
Messing poliert 	25 x 3 mm	1087677 ●
	35 x 3 mm	1087678 ●
Messing unpoliert 	25 x 3 mm	1087679 ●
	35 x 3 mm	1087680 ●

gebohrt / ungebohrt, Zuschnitt möglich, Lieferzeit erfragen

● nicht lagernd, kurzfristig lieferbar

BP 69 bito Außenecke für bitolon Design Mineral Tiles 42 x 32 x 4 mm, doppelt versenkt gebohrt

Profil | Für bitolon Design Mineral Tiles, bitolon Designbeläge und viele weitere Bodenbeläge



effektiv arbeiten mit:

- bito Bond BB 009
- bito Mineralplattenkleber MK 18

Produktvorteile:

- exklusive Optik
- vielseitig einsetzbar
- leichte Montage

Einsatzbereiche:



Für einen sauberen Außenecken- sowie Treppenkantenabschluss.

Trittfläche: 42 mm

Nase: 4 mm

Länge: 250 cm

Unsere Empfehlung zur Design Mineral Tiles

Farbe	Artikel-Nr.
 Silber	3036220 ✓
 Sand	3036221 ✓

gebohrt / ungebohrt, Zuschnitt möglich, Lieferzeit erfragen

✓ lagernd im Zentrallager

BP 72 bito Winkelprofil 9,2 x 7 x 1,5 mm, ungebohrt

Profil | Für bitolon Design Mineral, bitolon Designbeläge und viele weitere Bodenbeläge



effektiv arbeiten mit:

- bito Bond BB 009
- bitool Eisensäge
- bitool Gliedermaßstab

Produktvorteile:

- exklusive Optik
- vielseitig einsetzbar
- aus Aluminium, eloxiert



Einsatzbereiche:

Als Aussenecken-Abschlussprofil speziell für das bitolon Design Mineral-System.

Profilbreite: 9,2 mm

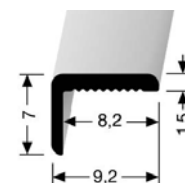
Profilhöhe: 4 mm

Länge: 305 cm

Farbe	Artikel-Nr.
 Silber	3052575 ✓
 Edelstahl	3052576 ✓

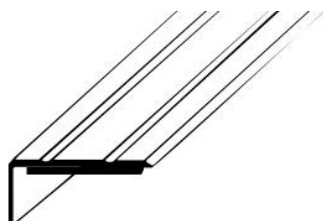
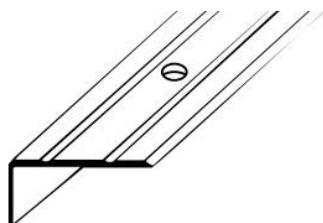
ungebohrt, Zuschnitt möglich, Lieferzeit erfragen

✓ lagernd im Zentrallager



BP 10 bito Winkelprofil Aluminium ca. 24,5 x 10 mm, 2 Rillen gebohrt / selbstklebend

Profil | Für alle Bodenbeläge



effektiv arbeiten mit:

- bito Bond BB 009
- Dübel und Schrauben

Produktvorteile:

- Winkelprofile aus Aluminium mit 2 Deko-Rillen
- gebohrt oder selbstklebend

Einsatzbereiche:

Für einen sauberen Kantenabschluss, z. B. an Türschwellen oder Podesten.

Farbe	Größe	Artikel-Nr.
Alu-Gold 	1,00 m gebohrt	1087720 ●
	2,70 m gebohrt	1087722 ●
	1,00 m selbstklebend	1087721 ●
	2,70 m selbstklebend	1087723 ●
	5,03 m ¹	1087724 ●
Alu-Silber 	1,00 m gebohrt	1087715 ✓
	2,70 m gebohrt	1087718 ✓
	1,00 m selbstklebend	1087716 ✓
	2,70 m selbstklebend	1087717 ✓
	5,03 m ¹	1087719 ●
Alu-Sand 	1,00 m gebohrt	1087681 ●
	2,70 m gebohrt	1087682 ●
	1,00 m selbstklebend	1087685 ✓
	2,70 m selbstklebend	1087686 ✓

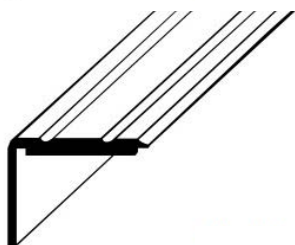
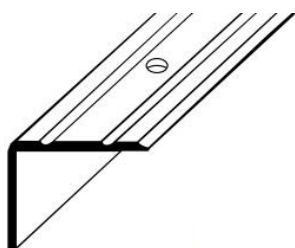
¹gebohrt / ungebohrt, Zuschnitt möglich, Lieferzeit erfragen

✓ lagernd im Zentrallager

● nicht lagernd, kurzfristig lieferbar

BP 11 bito Winkelprofil Aluminium ca. 24,5 x 20 mm, 2 Rillen gebohrt / selbstklebend

Profil | Für alle Bodenbeläge



effektiv arbeiten mit:

- bito Bond BB 009
- Dübel und Schrauben

Produktvorteile:

- Winkelprofile aus Aluminium mit 2 Deko-Rillen
- gebohrt oder selbstklebend

Einsatzbereiche:

Für einen sauberen Kantenabschluss, z. B. an Türschwellen oder Podesten.

Farbe	Größe	Artikel-Nr.
Alu-Gold 	1,00 m gebohrt	1087730 ✓
	2,70 m gebohrt	1087732 ✓
	1,00 m selbstklebend	1087731 ✓
	2,70 m selbstklebend	1087733 ✓
	5,03 m ¹	1087734 ●
Alu-Silber 	1,00 m gebohrt	1087725 ✓
	2,70 m gebohrt	1087727 ✓
	1,00 m selbstklebend	1087726 ✓
	2,70 m selbstklebend	1087728 ✓
	5,03 m ¹	1087729 ●
Alu-Sand 	1,00 m gebohrt	1087689 ●
	2,70 m gebohrt	1087690 ●

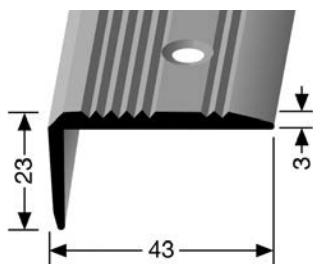
¹gebohrt / ungebohrt, Zuschnitt möglich, Lieferzeit erfragen

✓ lagernd im Zentrallager

● nicht lagernd, kurzfristig lieferbar

BP 12 bito Winkelprofil Alu 43 x 23 gerillt, gebohrt

Profil | Für alle Bodenbeläge



effektiv arbeiten mit:

- bito Bond BB 009
- Dübel und Schrauben

Produktvorteile:

- Winkelprofil aus Aluminium gerillt

Einsatzbereiche:

Für einen sauberen Kantenabschluss, z. B. an Podesten.

Farbe	Größe	Artikel-Nr.
Alu-Sand	1,00 m gebohrt	1087694 ●
	2,50 m gebohrt	1085659 ●
Alu-Silber	1,00 m gebohrt	1087693 ✓
	2,50 m gebohrt	1085658 ●
Alu-Edelstahl	1,00 m gebohrt	1087695 ●
	2,50 m gebohrt	1085660 ●

✓ lagernd im Zentrallager

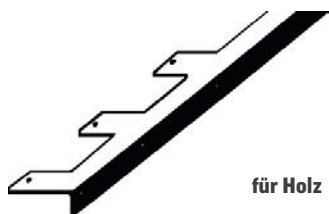
● nicht lagernd, kurzfristig lieferbar

BP 39 bito Treppen-Reparaturwinkel verzinkt SB

Profil | Für Holz- und Steintreppen



für Stein



für Holz

effektiv arbeiten mit:

- bito Bond BB 009
- Dübel und Schrauben
- bito standfeste Spachtelmasse R 88

Produktvorteile:

- Treppenreparaturwinkel 1,00 m verzinkt für Stein- und Holztreppen mit passenden Nägeln

Einsatzbereiche:

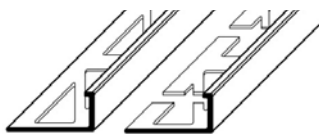
Zum Schutz der ausgebesserten Kanten bei der Renovierung ausgetretener Treppen.

Beschreibung	Artikel-Nr.
1,00 m 20 mm für Steintreppen	1087714 ✓
1,00 m 20 mm für Holztreppen	1087712 ✓
1,00 m 38 mm für Holztreppen	1087713 ✓

✓ lagernd im Zentrallager

BP 24 bito Estrichwinkel Länge à 3,00 lfm

Winkel | Für alle Bodenbeläge



effektiv arbeiten mit:

- bito Bond BB 009
- bito Tac Heißklebetechnik TA 121 / TA 122
- bito standfeste Spachtelmasse R 88

Produktvorteile:

- Abschlusschiene aus Aluminium oder Edelstahl
- sauber und kaum sichtbar

Einsatzbereiche:

Als Abschluss an Übergängen bzw. als Begrenzung von Bodenbelägen.

Länge: 300 cm, verschiedene Höhen

Farbe	Maße	Artikel-Nr.
Alu natur	3,00 mm	1087696 ✓
	4,50 mm	1087697 ●
	6,00 mm	1087698 ✓
	8,00 mm	1087699 ●
	12,50 mm	1087700 ●
Edelstahl	15,00 mm	1087701 ●
	3,00 mm	1087702 ✓

✓ lagernd im Zentrallager

● nicht lagernd, kurzfristig lieferbar

BP 25 bito Dehnungsfugenprofil Aluminium mit Silikon-Einlage, Länge à 3,00 lfm

Winkel | Für alle Bodenbeläge



effektiv arbeiten mit:

- bito Bond BB 009
- bito Tac Heißklebetechnik TA 121 / TA 122
- bito standfeste Spachtelmasse R 88

Produktvorteile:

- Dehnungsfugen-Profil aus Aluminium und mit Silikon verbunden
- das Material ist weitestgehend beständig gegen Laugen, Säuren und herkömmliche Reinigungsmittel

Einsatzbereiche:

Für einen sauberen, sicheren und kaum sichtbaren Abschluss an Dehnungsfugen.

Länge: 300 cm, verschiedene Höhen

Fugenbreite: 3 mm, 6 mm

Maße	Artikel-Nr.
3,00 mm	1087708 ✓
6,00 mm	1087709 ✓

✓ lagernd im Zentrallager

BP 71 bito Dehnfugenprofil Aluminium mit Schutzfolie 20 x 14 x 3 mm, Länge à 2,7 lfm

Winkel | Für Bodenbeläge



effektiv arbeiten mit:

- Dübel und Schrauben

Produktvorteile:

- leichte Montage
- vielseitiger Einsatzbereich

Einsatzbereiche:

Für einen sauberen, sicheren und kaum sichtbaren Abschluss an Dehnungsfugen.

Länge: 300 cm


Fugenbreite: 3 mm

Farbe	Maße	Artikel-Nr.
Silber	3,00 mm	3036224 ✓
Sand		3036225 ✓

✓ lagernd im Zentrallager

BP 60 bito PVC-Treppenkante 65 / 40 R

Treppenkante | Für alle Bodenbeläge, mit nachleuchtender Kante



Produktvorteile:

- Treppenkanten aus PVC, mit strukturierter Trittfläche

Einsatzbereiche:

Für einen sauberen Treppenkantenabschluss.




Trittfläche: 65 mm

Nase: 40 mm auf 0 auslaufend

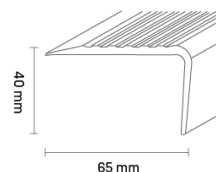
Länge: 2,50 lfm

effektiv arbeiten mit:

- bito Bond BB 009
- bito Tac Step Gum TA 166
- bito Einseitkleber K 19


Farbe	Artikel-Nr.
 Schwarz	3054068 ✓
 Dunkelgrau	3054072 ✓
 Champagner	3054073 ✓

✓ lagernd im Zentrallager



BP 73 bito PVC-Treppenkante A 45

Treppenkante | Für alle Bodenbeläge, mit nachleuchtender Kante



Produktvorteile:

- phosphoreszierende (nachleuchtende) Kante
- Rutschhemmung mind. R10
- modernes, schlankes Erscheinungsbild
- sämtliche Inhaltsstoffe sind REACH-konform

Einsatzbereiche:

für alle Bodenbeläge als Treppenkantenabschluss mit Leuchtelement.





Trittfläche: 45 mm

Nase: 28 mm, auf 0 auslaufend

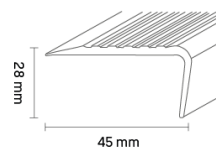
Länge: 2,50 m

effektiv arbeiten mit:

- bito Bond BB 009
- bito Tac Extrem TA 162
- bitool Cuttermesser


Farbe	Artikel-Nr.
 Hellgrau	3052577 ✓
 Dunkelgrau	3052578 ✓
 Aluminium	3052579 ✓
 Schwarz	3052580 ✓

✓ lagernd im Zentrallager



BP 74 bito PVC-Treppenkante A 40

Treppenkante | Für alle Bodenbeläge, mit nachleuchtender Kante



Produktvorteile:

- phosphoreszierende (nachleuchtende) Kante
- Rutschhemmung mind. R10
- modernes, schlankes Erscheinungsbild
- sämtliche Inhaltsstoffe sind REACH-konform

Einsatzbereiche:

für alle Bodenbeläge als Treppenkantenabschluss mit Leuchtelement.





Trittfläche: 40 mm

Nase: 40 mm, auf 0 auslaufend

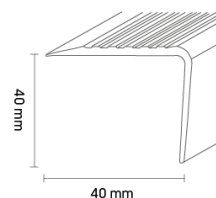
Länge: 2,50 m

effektiv arbeiten mit:

- bito Bond BB 009
- bito Tac Extrem TA 162
- bitool Cuttermesser

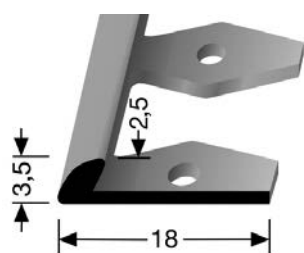
Farbe	Artikel-Nr.
 Hellgrau	3052581 ✓
 Dunkelgrau	3052582 ✓
 Aluminium	3052583 ✓
 Schwarz	3052584 ✓

✓ lagernd im Zentrallager



BP 65 bito Abschlussprofil Alu 18 x 3,5 x 2,5 mm, versenkt gebohrt

Profil | Für Bodenbeläge



effektiv arbeiten mit:

- Dübel und Schrauben
- bito Bond BB 009

Produktvorteile:

- leichte Montage
- sauberer Abschluss

Einsatzbereiche:

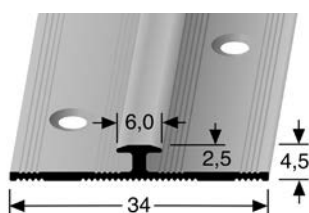
Als Abschlussprofil für Bodenbeläge wie Teppichboden, Designbeläge, CV u.s.w.

Farbe	Größe	Artikel-Nr.
Sand	1,00 m gebohrt	3036211 ✓
	2,50 m gebohrt	3036209 ✓
Silber	1,00 m gebohrt	3036210 ✓
	2,50 m gebohrt	3036208 ✓

✓ lagernd im Zentrallager

BP 66 bito Abschlussprofil Alu 34 x 5 x 2,5 x 6 mm, versenkt gebohrt

Profil | Für Bodenbeläge



effektiv arbeiten mit:

- Dübel und Schrauben
- bito Bond BB 009

Produktvorteile:

- leichte Montage
- optisch hochwertig

Einsatzbereiche:

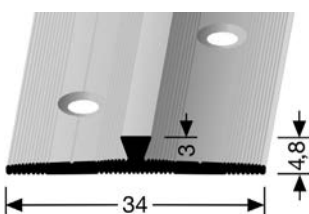
Trennungsprofil zwischen zwei Bodenbelägen mit einem optisch hochwertigen Übergang.

Farbe	Größe	Artikel-Nr.
Sand	2,70 m gebohrt	3036213 ✓
	2,70 m gebohrt	3036212 ✓

✓ lagernd im Zentrallager

BP 67 bito Abschlussprofil Alu 34 x 4,8 x 3 mm, versenkt gebohrt

Profil | Für Bodenbeläge



effektiv arbeiten mit:

- Dübel und Schrauben
- bito Bond BB 009

Produktvorteile:

- leichte Montage
- optisch hochwertig

Einsatzbereiche:

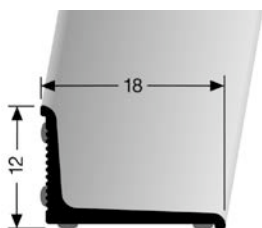
Trennungsprofil zwischen zwei Bodenbelägen mit einem optisch hochwertigen Übergang.

Farbe	Größe	Artikel-Nr.
Sand	1,00 m gebohrt	3036217 ✓
	3,00 m gebohrt	3036215 ✓
Silber	1,00 m gebohrt	3036216 ✓
	3,00 m gebohrt	3036214 ✓

✓ lagernd im Zentrallager

BP 68 bito Abschlussprofil Alu 12 x 18 mm, selbstklebend

Profil | Für alle Bodenbeläge



effektiv arbeiten mit:

- bito Bond BB 009
- Zollstock


Produktvorteile:

- selbstklebend
- leichte Montage

Einsatzbereiche:

Als Wandabschlussprofil an aufgehenden Bauteilen.

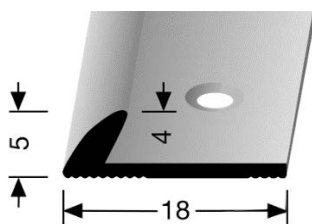
Länge: 270 cm

Farbe	Artikel-Nr.
 Sand	3036219 ✓
 Silber	3036218 ✓

✓ lagernd im Zentrallager

BP 70 bito Abschlussprofil für bitolon Design Mineral Tiles 18 x 5 x 4 mm

Profil | Für bitolon Design Mineral Tiles



effektiv arbeiten mit:

- bito Mineralplattenkleber MK 18
- bito Bond BB 009

Produktvorteile:



- sauberer Abschluss
- leichte Montage

Einsatzbereiche:

Als Abschlussprofil für die bitolon Design Mineral Tiles.


Länge: 250 cm

Unsere Empfehlung zur
Design Mineral Tiles

Farbe	Artikel-Nr.
 Sand	3038104 ✓
 Silber	3038103 ✓

✓ lagernd im Zentrallager

BITOLON DESIGN MINERAL TILES - FÜR DIE WAND UND DEN BODEN



Die Beläge der neuen **bitolon Design Mineral** sind extrem robuste, wasserfeste und pflegeleichte **mineralische Platten**, die auf dem **Boden** als auch an der **Wand** zum Einsatz kommen. Sie können bei der **Altbausanierung** in gefliesten Bädern oder Küchen, bei der **Renovierung** von Wohnräumen oder auch im **Neubau** verwendet werden.



BP 50 bito Treppenläuferstange Ø 9 mm Messing

Läuferstange | Für Sisal- und Cocos-Beläge



Produktvorteile:

- massive Treppenläuferstange Ø 9 mm aus Messing

Einsatzbereiche:

Zum dekorativen Fixieren von Treppenläufern.

Länge	Artikel-Nr.
0,75 m	1089745 ✓
1,00 m	1089741 ✓

✓ lagernd im Zentrallager

effektiv arbeiten mit:

- BP 52 Ringösen Messing mit Madenschraube

BP 51 bito Treppenläuferstange Ø 11 mm Messing

Läuferstange | Für Sisal- und Cocos-Beläge



Produktvorteile:

- massive Treppenläuferstange Ø 11 mm aus Messing

Einsatzbereiche:

Zum dekorativen Fixieren von Treppenläufern.

Länge	Artikel-Nr.
0,75 m	1089166 ●
1,00 m	1089747 ●

● nicht lagernd, kurzfristig lieferbar

effektiv arbeiten mit:

- BP 52 Ringösen Messing mit Madenschraube

BP 52 bito Treppenläuferstangenösen Messing gedreht

Ringösen | Für Treppenläuferstangen



Produktvorteile:

- einfache und kostengünstige Alternative zu Winkelösen

Einsatzbereiche:

Zum Fixieren der Treppenläuferstangen.

Ø	Verp.einheit	Artikel-Nr.*
9 mm	1 Paar	2236409 ✓
11 mm	1 Paar	1089744 ●

✓ lagernd im Zentrallager

● nicht lagernd, kurzfristig lieferbar

effektiv arbeiten mit:

- BP 50 Treppenläuferstange Ø 9 mm Messing
- BP 50 Treppenläuferstange Ø 11 mm Messing

BP 54 bito Teppichnagel Messing

Teppichnagel | Für Sisal- und Cocos-Beläge



effektiv arbeiten mit:

- BP 55 Teppichbuchse Kunststoff

Produktvorteile:

- lassen sich bei Bedarf entfernen oder wieder einsetzen
- vermessingt und vernickelt

Einsatzbereiche:

Zur wiederaufnehmbaren Befestigung der Enden von Treppenläufern.

Länge	Verp.einheit	Artikel-Nr.
30 mm	100 Stück	1089489 ✓
50 mm	100 Stück	1089490 ✓

✓ lagernd im Zentrallager

BP 55 bito Teppichbuchse Kunststoff

Teppichbuchse | Für Sisal- und Cocos-Beläge



effektiv arbeiten mit:

- BP 54 Teppichnagel Messing

Produktvorteile:

- Teppichnägel können herausgezogen und Läufer leicht ausgetauscht werden

Einsatzbereiche:

Als Halterung für Teppichnägel, zum Einsetzen in ein Ø 8 mm Bohrloch.

Länge	Verp.einheit	Artikel-Nr.
-	100 Stück	1089431 ●

● nicht lagernd, kurzfristig lieferbar

bito Bond BB 009

Kleber | Hochwertiger, weißer Montagekleber



effektiv arbeiten mit:

- bitool Skelettpistole
- bitool Vollschalenpistole 25 cm

Produktvorteile:

- sehr gut verarbeitbar
- nach Aushärtung dauerelastisch
- wasserfest und seewasserbeständig
- gleicht Unebenheiten und Materialspannungen aus
- sehr gute Haftung

Einsatzbereiche:

Spannungsfreie Strukturverklebung, z. B. zwischen Metallen, Kunststoffen und Harthölzern sowie Abdichtungs- und Klebeanwendungen in der Bauindustrie.

Gebindegröße: 290 ml / 470 g

Artikel-Nr.

1042204

bito Tac Heißklebepistole TA 122

Heißklebepistole | Zur schnellen Verklebung



effektiv arbeiten mit:

- bito Tac Heißklebesticks TA 121

Produktvorteile:

- ergonomisch geformter Griff für ermüdungsfreies Arbeiten
- schlagfestes Gehäuse mit integriertem Ständer
- beleuchteter Ein-/Aus-Schalter
- tropffreie Düse mit Silikonschutz
- Druckluftregelung am Manometer
- Manometeranzeige
- regelbare Klebstofftemperatur
- einstellbare Klebemenge
- hochwertige Verarbeitung

Einsatzbereiche:

Zum effektiven Verarbeiten der bito Tac Heißklebesticks TA 121.

Maße:

Länge 330 mm

Breite 60 mm

Höhe 230 mm

Temperatur: 140 - 230 °C

Artikel-Nr.

1073009

bito Tac Heißklebesticks TA 121

Heißkleber | Zur schnellen Verklebung



effektiv arbeiten mit:

- bito Tac Heißklebepistole TA 122

Produktvorteile:

- geruchsarm
- fast transparent
- leichte Handhabung
- schnelle Verklebung, hot-tac
- vielseitig einsetzbar

Einsatzbereiche:

bito Tac Heißklebesticks TA 121 werden eingesetzt zum manuellen Verkleben von Pappe, Holz und Holzwerkstoffen, Leder, Geweben, verschiedenen Kunststoffen, sowie Aluminium und Stahl.

Gebindegröße: 5 kg

Stückzahl Klebesticks: ca. 66

Artikel-Nr.

1073022

bito
effektiv arbeiten

bito Malerkatalog




INHALTSVERZEICHNIS

- Tausch- & Trennmitteln Seite 02
- Putz Seite 03
- Putzabstrich Seite 04
- Leim Seite 05
- Alufolien Seite 06
- Spachtelmassen Seite 07
- Abdeck- & Überzugsmittel Seite 08
- Abdeck- & Schutzmittel Seite 09
- Abdeck- & Schutzmittel Seite 10
- Schleifmittel Seite 11
- Maschinen & Werkzeuge Seite 12
- bito Technik GmbH Seite 13
- bito Kataloge Seite 14
- bito Standorte & Depots Seite 15

Kreativ, farbig und effektiv

bito
effektiv arbeiten

bito Energy-Protect-System



INHALTSVERZEICHNIS

- Alufolie mit Klebefolie Seite 02
- Alufolie mit Klebefolie Seite 03
- Alufolie mit Klebefolie Seite 04
- Alufolie mit Klebefolie Seite 05
- Alufolie mit Klebefolie Seite 06
- Alufolie mit Klebefolie Seite 07
- Alufolie mit Klebefolie Seite 08
- Alufolie mit Klebefolie Seite 09
- Alufolie mit Klebefolie Seite 10
- Alufolie mit Klebefolie Seite 11
- Alufolie mit Klebefolie Seite 12
- Alufolie mit Klebefolie Seite 13
- Alufolie mit Klebefolie Seite 14
- Alufolie mit Klebefolie Seite 15
- Alufolie mit Klebefolie Seite 16
- Alufolie mit Klebefolie Seite 17
- Alufolie mit Klebefolie Seite 18
- Alufolie mit Klebefolie Seite 19
- Alufolie mit Klebefolie Seite 20
- Alufolie mit Klebefolie Seite 21
- Alufolie mit Klebefolie Seite 22
- Alufolie mit Klebefolie Seite 23
- Alufolie mit Klebefolie Seite 24
- Alufolie mit Klebefolie Seite 25
- Alufolie mit Klebefolie Seite 26
- Alufolie mit Klebefolie Seite 27
- Alufolie mit Klebefolie Seite 28
- Alufolie mit Klebefolie Seite 29
- Alufolie mit Klebefolie Seite 30
- Alufolie mit Klebefolie Seite 31
- Alufolie mit Klebefolie Seite 32
- Alufolie mit Klebefolie Seite 33
- Alufolie mit Klebefolie Seite 34
- Alufolie mit Klebefolie Seite 35
- Alufolie mit Klebefolie Seite 36
- Alufolie mit Klebefolie Seite 37
- Alufolie mit Klebefolie Seite 38
- Alufolie mit Klebefolie Seite 39
- Alufolie mit Klebefolie Seite 40
- Alufolie mit Klebefolie Seite 41
- Alufolie mit Klebefolie Seite 42
- Alufolie mit Klebefolie Seite 43
- Alufolie mit Klebefolie Seite 44
- Alufolie mit Klebefolie Seite 45
- Alufolie mit Klebefolie Seite 46
- Alufolie mit Klebefolie Seite 47
- Alufolie mit Klebefolie Seite 48
- Alufolie mit Klebefolie Seite 49
- Alufolie mit Klebefolie Seite 50
- Alufolie mit Klebefolie Seite 51
- Alufolie mit Klebefolie Seite 52
- Alufolie mit Klebefolie Seite 53
- Alufolie mit Klebefolie Seite 54
- Alufolie mit Klebefolie Seite 55
- Alufolie mit Klebefolie Seite 56
- Alufolie mit Klebefolie Seite 57
- Alufolie mit Klebefolie Seite 58
- Alufolie mit Klebefolie Seite 59
- Alufolie mit Klebefolie Seite 60
- Alufolie mit Klebefolie Seite 61
- Alufolie mit Klebefolie Seite 62
- Alufolie mit Klebefolie Seite 63
- Alufolie mit Klebefolie Seite 64
- Alufolie mit Klebefolie Seite 65
- Alufolie mit Klebefolie Seite 66
- Alufolie mit Klebefolie Seite 67
- Alufolie mit Klebefolie Seite 68
- Alufolie mit Klebefolie Seite 69
- Alufolie mit Klebefolie Seite 70
- Alufolie mit Klebefolie Seite 71
- Alufolie mit Klebefolie Seite 72
- Alufolie mit Klebefolie Seite 73
- Alufolie mit Klebefolie Seite 74
- Alufolie mit Klebefolie Seite 75
- Alufolie mit Klebefolie Seite 76
- Alufolie mit Klebefolie Seite 77
- Alufolie mit Klebefolie Seite 78
- Alufolie mit Klebefolie Seite 79
- Alufolie mit Klebefolie Seite 80
- Alufolie mit Klebefolie Seite 81
- Alufolie mit Klebefolie Seite 82
- Alufolie mit Klebefolie Seite 83
- Alufolie mit Klebefolie Seite 84
- Alufolie mit Klebefolie Seite 85
- Alufolie mit Klebefolie Seite 86
- Alufolie mit Klebefolie Seite 87
- Alufolie mit Klebefolie Seite 88
- Alufolie mit Klebefolie Seite 89
- Alufolie mit Klebefolie Seite 90
- Alufolie mit Klebefolie Seite 91
- Alufolie mit Klebefolie Seite 92
- Alufolie mit Klebefolie Seite 93
- Alufolie mit Klebefolie Seite 94
- Alufolie mit Klebefolie Seite 95
- Alufolie mit Klebefolie Seite 96
- Alufolie mit Klebefolie Seite 97
- Alufolie mit Klebefolie Seite 98
- Alufolie mit Klebefolie Seite 99
- Alufolie mit Klebefolie Seite 100

Das Wärmedämm-Verbundsystem

bito
effektiv arbeiten

bito Bodenbeschichtungskatalog



INHALTSVERZEICHNIS

- Beschichtungssysteme Seite 02
- Grundierung Seite 03
- Bodenbeschichtung Seite 04
- Zusatzadditive Seite 05
- Induktionsheizung Seite 06
- Farbmaler Seite 07
- Werkzeug Seite 08
- Reinigung & Pflege Seite 09
- bito Technik GmbH Seite 10
- bito Kataloge Seite 11
- bito Standorte & Depots Seite 12

Hart im nehmen - farbenfroh und kreativ im Design

bito
effektiv arbeiten

bito Bodenlegerkatalog



INHALTSVERZEICHNIS

- Bodenbeläge Seite 02
- Abdeck- & Überzugsmittel Seite 03
- Spachtelmassen Seite 04
- Klebstoffe Seite 05
- Trockenbeton Seite 06
- Fliesen Seite 07
- Parquet Lärche Seite 08
- Zubehör Seite 09
- Schleifmittel Seite 10
- Reinigung & Pflege Seite 11
- Abdeck- & Überzugsmittel Seite 12
- Maschinen & Werkzeuge Seite 13
- bito Technik GmbH Seite 14
- bito Kataloge Seite 15
- bito Standorte & Depots Seite 16

Wir legen Ihnen Qualität zu Füßen

bito
effektiv arbeiten

Leisten, Profile und Zubehör

Abschluss mit System für alle Bodenbeläge



www.bitogroup.de

bito
effektiv arbeiten

bito
effektiv arbeiten

Innenwände nach Wunsch

Lösungen von bito



 bito zum besten Ergebnis. Bestenfalls kombinieren.

bito
effektiv arbeiten

bito Ceramic Beschichtungssystem

Effektive Bodensanierung- und versiegelung mit Keramikpartikeln




cradleto cradle

Cradle to Cradle Certified™

Deutschlands erste Zertifizierung eines Innenbeschichtungssystems bestehend aus Grundierung, Spachtelmassen und Farbe auf Silber Level

Exklusiv bei **bito** effektiv arbeiten

Das umweltfreundlichste Innenbeschichtungssystem

- Materialien sind kompostierbar und recycelbar
- Sorgt für ein gesundes Raumklima, d.h. geeignet für Kita, Krankenhäuser und Schulen
- nicht teurer als vergleichbare Standardprodukte

bito
effektiv arbeiten

Green Building

Ökologisches Bauen weiter gedacht





Berlin-Wilmersdorf

Bielefelder Straße 6
10709 Berlin
Tel.: 030. 860 05 0



Berlin-Mariendorf

Wilhelm-von-Siemens-Straße 12-14
12277 Berlin
Tel.: 030. 860 05 0



Potsdam

Am Buchhorst 40
14478 Potsdam
Tel.: 0331. 649 78 0



Berlin-Heinersdorf

Rudolf-Spitzley-Straße 14
13089 Berlin
Tel.: 030. 477 998 0



Hamburg

Schnackenburgallee 54
22525 Hamburg
Tel.: 040. 675 09 79 0



Eberswalde

Eberswalder Straße 105
16227 Eberswalde-Finow
Tel.: 03334. 39 18 0



Depot Berlin-Spandau

An den Freiheitswiesen 2
13597 Berlin
Tel.: 030. 477 998 210



Depot Berlin-Köpenick

Seelenbinderstraße 112-124
12555 Berlin
Tel.: 030. 477 998 180



Depot Uelzen

Am Funkturm 13
29525 Uelzen
Tel.: 0581. 90 31 0



Depot Berlin-Reinickendorf

Kopenhagener Straße 35-57
13407 Berlin
Tel.: 030. 477 998 190



Depot Berlin-Lichtenberg

Herzbergstraße 87-99
10365 Berlin
Tel.: 030. 477 998 320

E-Mail

info@bito-ag.de

Web

www.bitto-ag.de



ag
bito
effektiv arbeiten